

Scirocco

电路图

编号 28 / 1

05.2010

收音机装置 **RCD 510**

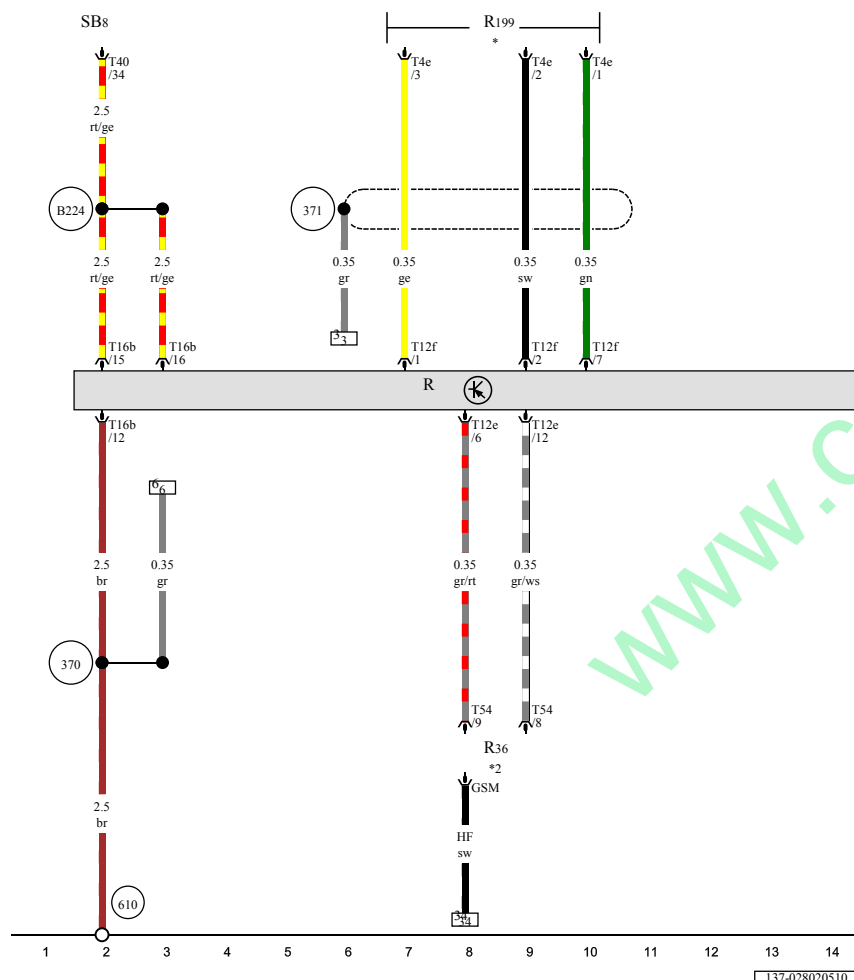
自 2008 年 5 月起

www.car60.com

Scirocco

电路图

编号 28 / 2



收音机

- R - 收音机
- R36 - 电话的发送器和接收器
- R199 - 外部音频源接口
- SB8 - 保险丝架 B 上的保险丝 8
- T4e - 4 芯插头连接
- T12e - 12 芯插头连接
- T12f - 12 芯插头连接
- T16b - 16 芯插头连接
- T40 - 40 芯插头连接
- T54 - 54 芯插头连接
- 370 - 接地连接 5, 在主导线束中
- 371 - 接地连接 6, 在主导线束中
- 610 - 接地点 (音频), 在前中控台下面
- B224 - 连接 1 (收音机), 在车内导线束中
- * - 仅适用于带用于外部音频源的多媒体插口的车辆
- *2 - 仅适用于带移动电话 / 电话适配装置的车辆

ws = 白色
 sw = 黑色
 ro = 红色
 rt = 红色
 br = 褐色
 gn = 绿色
 bl = 蓝色
 gr = 灰色
 li = 淡紫色
 vi = 淡紫色
 ge = 黄色
 or = 橘黄色
 rs = 粉红色

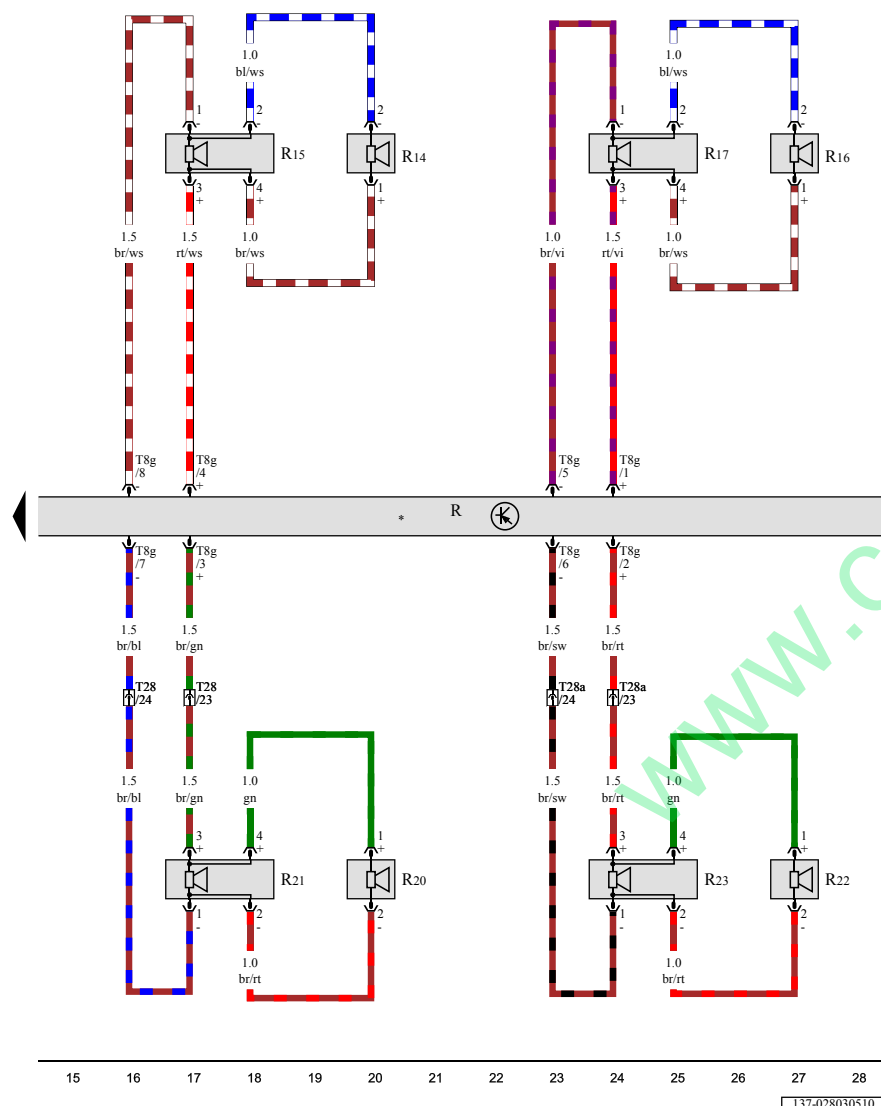
Scirocco

电路图

编号 28 / 3

收音机, 左后高音喇叭, 左后低音喇叭, 右后高音喇叭, 右后低音喇叭,
左前高音喇叭, 左前低音喇叭, 右前高音喇叭, 右前低音喇叭

- R - 收音机
 R14 - 左后高音喇叭
 R15 - 左后低音喇叭
 R16 - 右后高音喇叭
 R17 - 右后低音喇叭
 R20 - 左前高音喇叭
 R21 - 左前低音喇叭
 R22 - 右前高音喇叭
 R23 - 右前低音喇叭
 T8g - 8 芯插头连接
 T28 - 28 芯插头连接
 T28a - 28 芯插头连接
 * - 参见音响系统所适用的电路图



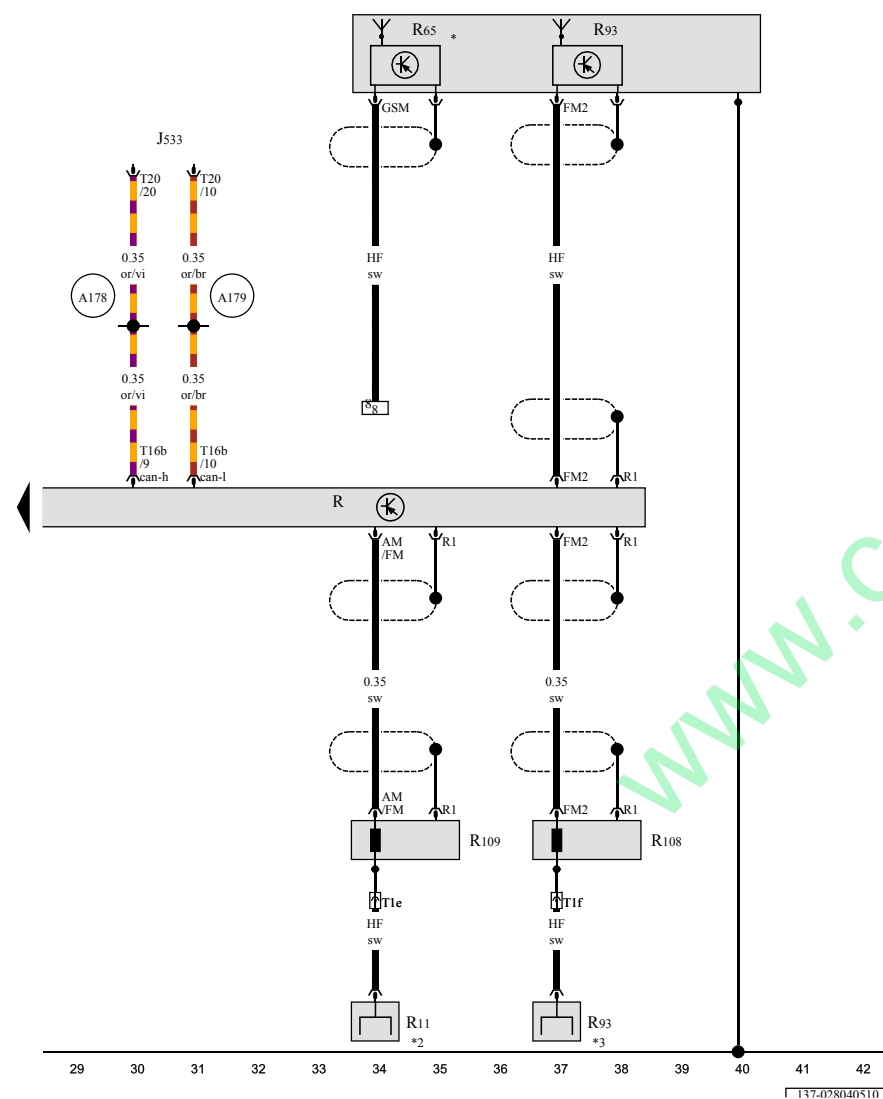
ws = 白色
 sw = 黑色
 ro = 红色
 rt = 红色
 br = 褐色
 gn = 绿色
 bl = 蓝色
 gr = 灰色
 li = 淡紫色
 vi = 淡紫色
 ge = 黄色
 or = 橘黄色
 rs = 粉红色

15 16 17 18 19 20 21 22 23 24 25 26 27 28
 [137-078030510]

Scirocco

电路图

编号 28 / 4



收音机, 天线

J533 - 数据总线诊断接口

R - 收音机

R11 - 天线

R65 - 电话天线

R93 - 收音机天线 2

R108 - 左侧天线模块

R109 - 右侧天线模块

T1e - 1 芯插头连接

T1f - 1 芯插头连接

T16b - 16 芯插头连接

T20 - 20 芯插头连接

A178 - 连接 (信息娱乐系统 CAN 总线, 高速), 在仪表板导线束中

A179 - 连接 (信息娱乐系统 CAN 总线, 低速), 在仪表板导线束中

* - 仅适用于带移动电话 / 电话适配装置的车辆

*2 - 左后窗式天线

*3 - 右后窗式天线

ws = 白色
 sw = 黑色
 ro = 红色
 rt = 红色
 br = 褐色
 gn = 绿色
 bl = 蓝色
 gr = 灰色
 li = 淡紫色
 vi = 淡紫色
 ge = 黄色
 or = 橘黄色
 rs = 粉红色